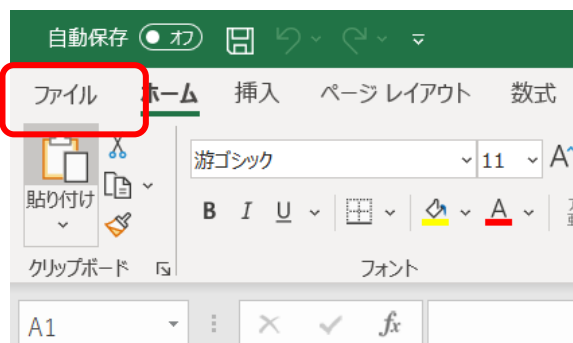


Excel のバージョン情報を確認する方法

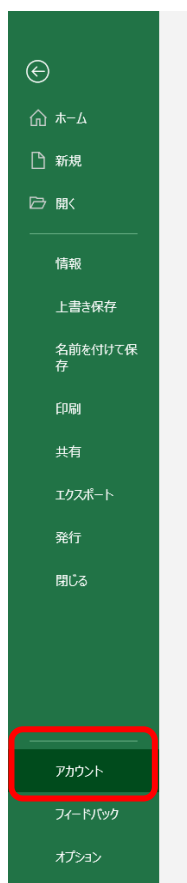
株式会社 HAYAWAZA

Excel のバージョン情報を確認する方法をご説明します。

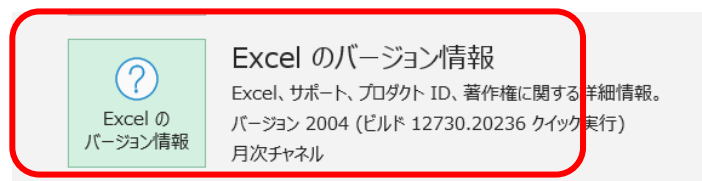
Excel を開き、「ファイル」をクリックします。



「アカウント」をクリックします。



「アカウント」画面の「Excel バージョン情報」をクリックします。



The image shows a dialog box titled "Excel のバージョン情報" (Excel version information). It contains a question mark icon and the text "Excel のバージョン情報". To the right, it says "Excel、サポート、プロダクト ID、著作権に関する詳細情報。バージョン 2004 (ビルド 12730.20236 クイック実行) 月次チャンネル". A red rounded rectangle highlights the entire dialog box.

バージョン情報画面上部にビット数が表示されます。



以上