

パターン登録時のセルの指定方法

株式会社 HAYAWAZA

Excel データのパターン登録を行う際に、列の指定ではなく、特定のセルを指定することが出来ます。

セルの指定は、ヘッダ日付・日付・勘定科目・補助科目・部門・金額・税区分・摘要で行う事が出来ます。

ヘッダ日付の設定

ヘッダ日付の設定画面で指定したい明細部分のセルをクリックし、キーボードの「Ctrl」を押しながら設定ボタンをクリックします。



日付の書式を指定すると、選択したセルがヘッダ日付に設定されます。

ヘッダプレビュー

	A	B	C	D	E	F	G	H
▶ 4	1	接待交際費	菜の花		8,900	#VALUE!		
5	2	消耗品費	ジャパン		1,613	#VALUE!		
6	3	旅費交通費	パーキング		600	#VALUE!		

ヘッダ日付を設定をする

4行A列

暦の種類: 西暦
日付1フォーマット: 日[dd]

未設定

日付2フォーマット: 選択されていません

未設定

日付3フォーマット: 選択されていません

シート名を日付に設定 暦の種類: 選択されていません

日付フォーマット: 選択されていません

日付をファイルコンバート時に指定 (注意:プロパイロット利用時は、「処理月末」が仕訳日付となります)

ヘッダ日付共通オプション

指定日付の を仕訳日付にする

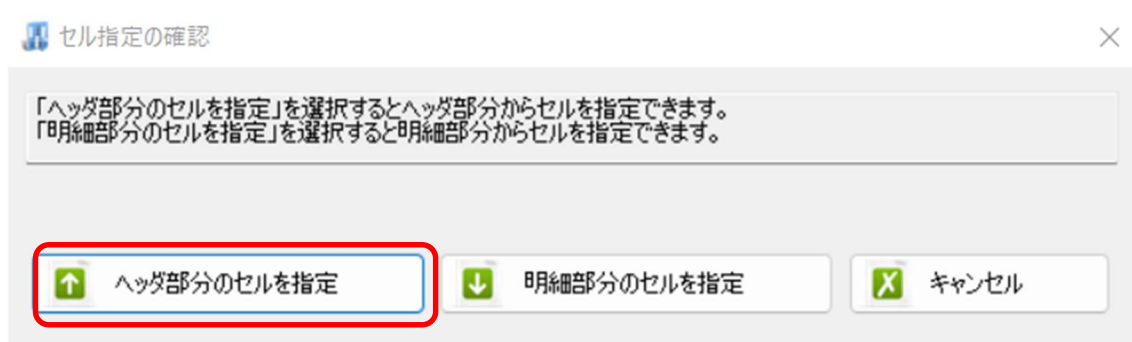
日付・科目・補助・部門・税区分・摘要の指定

明細設定画面で日付・勘定科目・補助科目・部門・税区分・摘要の指定を行う事が出来ます。

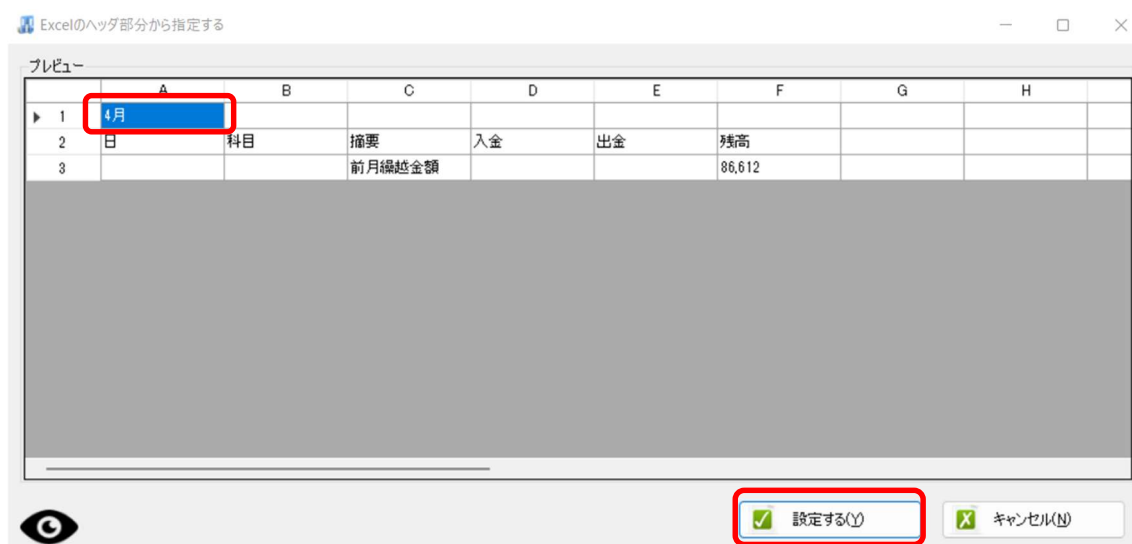
セルの指定は「ヘッダ部分」もしくは「明細部分」から選択出来ます。

① ヘッダ部分を指定する場合

キーボードの「Ctrl」を押しながら設定ボタンをクリックすると以下の画面が表示されるので、「ヘッダ部分のセルを指定」を選択します。



ヘッダ部分のプレビュー画面が表示されるので、セルを選択し、「設定する」をクリックします。



セルを指定すると指定した項目に「ヘッダ〇行〇列」と表示され、ヘッダの

内容を指定したことが確認できます。

仕訳No. 日付 金額 消費税額 (借方科目 (借方部門 (借方税区分 (借方税率 (借方摘要 (貸方科目 (貸方部門 (貸方税区分 (貸方税率 (貸方摘要

選択されている列を日付に設定 [ヘッダ1行A列](#) [ヘッダ表示](#) [設定クリア](#)

元の種類: 「西暦」が設定されました
日付フォーマット: 「月(MM)」が設定されました

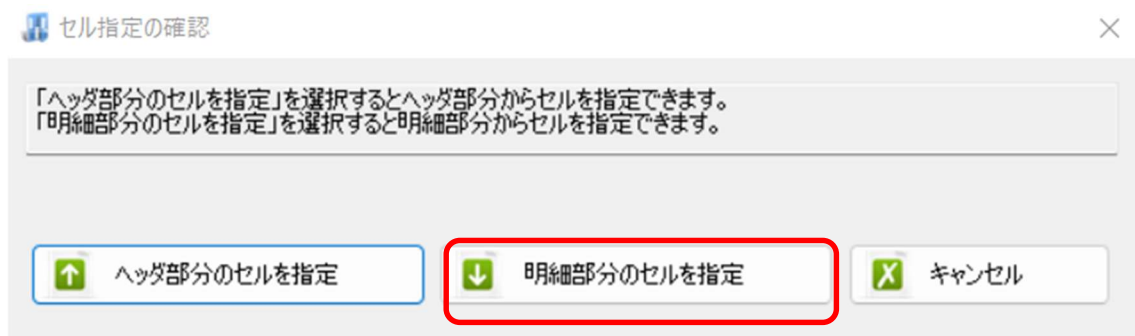
空欄、*の日付は、直前の仕訳日付を使用する 日付データの [] も日付に指定

[設定一覧の選択行を修正](#) [追加\(D\)](#)

設定一覧
仕訳No. 日付 金額 消費税額 (借方科目 (借方部門 (借方税区分 (借方税率 (借方摘要1 (借方摘要2 (借方摘要3 (貸方科目 (貸方部門 (貸方税区分 (貸方税率 (貸方摘要1 (貸方摘要2 (貸方摘要3

② 明細部分を指定する場合

明細部分のセルを指定して設定する場合は、キーボードの「Ctrl」を押しながら「設定する」をクリックします。



確認メッセージで「明細部分のエリアを指定」を選択すると、プレビュー部分でクリックしたセルを指定してデータを取り込むことができます。

Excelパターン登録ウィザード(単一仕訳) - 各項目の設定(6/8)

データプレビュー

A	B	C	D	E	F	G	H	I
1	接待交際費	菜の花		8,900	#VALUE!			
2	消耗品費	ジャハソ		1,613	#VALUE!			
3	旅費交通費	パーキング		600	#VALUE!			
3	普通預金	社長貸し	100,000		#VALUE!			

仕訳No. 日付 金額 消費税額 借方科目 借方部門 借方税区分 借方税率 借方摘要 貸方科目 貸方部門 貸方税区分 貸方税率 貸方摘要

「摘要1」列指定: 現在の選択を「摘要1(借方)」に設定 半角変換 全角変換 **2行CからC列目を選択**
 「摘要1」を入力: 空欄の摘要は、直前を使用
 Excelシート名を「摘要1」に指定
 「摘要1」を指定しない

「摘要2」列指定: 現在の選択を「摘要2(借方)」に設定 半角変換 全角変換 未設定
 「摘要2」を入力: 空欄の摘要は、直前を使用
 Excelシート名を「摘要2」に指定
 「摘要2」を指定しない

「摘要3」列指定: 現在の選択を「摘要3(借方)」に設定 半角変換 全角変換 未設定
 「摘要3」を入力: 空欄の摘要は、直前を使用
 Excelシート名を「摘要3」に指定
 「摘要3」を指定しない

設定一覧の選択行を修正

設定一覧

仕訳No.	日付	金額	消費税額	借方科目	借方補助	借方部門	借方税区分	借方税率	借方摘要1	借方摘要2	借方摘要3	貸方科目	貸方補助
-------	----	----	------	------	------	------	-------	------	-------	-------	-------	------	------

以上