

仕訳エディタ用の変換設定の作成方法

株式会社 HAYAWAZA

本資料では、仕訳エディタ用の変換設定の作成方法についてご説明します。早業では、変換設定が2種類あります。

- 未変換リスト用変換設定

未変換リストにある仕訳を変換する変換設定。この変換設定は、主に借方・貸方の科目、補助、部門、摘要を確定されるために使用する変換設定です。未変換リストで科目、補助、部門、摘要を修正して「反映ボタン（青いボタン）」を選択することで自動生成されます。

- 仕訳エディタ用変換設定

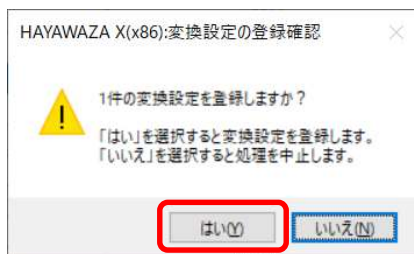
仕訳エディタ内の仕訳に対して変換する変換設定。この変換設定は、主に借方・貸方の科目、補助、部門、摘要、税区分を再度変更するために使用する変換設定です。仕訳エディタ内の仕訳を選択して右クリックしてメニューから生成します。

本マニュアルでは、「仕訳エディタ用変換設定」の作成方法を説明します。

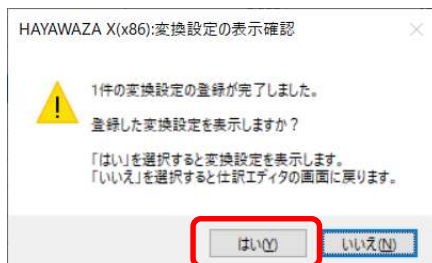
まず、事業所を開き以下のように仕訳エディタの仕訳を選択します。

No.	日付	借方勘定科目	借方補助科目	借方部門	借方金額	借方消費税額	借方税区分	借方税計算区分	借方摘要1
8009	2021/04/01	交際費			8,900	809	課税仕入	内税	菜の花
8010	2021/04/02	消耗品費			1,613	147	課税仕入	内税	ジャパン
8005	2021/04/03	現金			100,000		対象外		
8011	2021/04/03	旅費交通費			600	55	課税仕入	内税	バーキング
8012	2021/04/04	旅費交通費			600	55	課税仕入	内税	バーキング
8013	2021/04/04	会議費			5,000	455	課税仕入	内税	航空機部品ネットワ...
8014	2021/04/04	会議費			1,750	159	課税仕入	内税	ユニマッドライフ
8015	2021/04/05	旅費交通費			600	55	課税仕入	内税	バーキング
8016	2021/04/06	通信費			10,606	955	課税仕入	内税	ネット
8006	2021/04/07	現金			300,000		対象外		
8017	2021/04/07	消耗品費			8,095	736	課税仕入	内税	アスカル
8018	2021/04/09	旅費交通費			600	55	課税仕入	内税	バーキング
8019	2021/04/09	消耗品費			1,837	167	課税仕入	内税	ジャパン
8020	2021/04/10	租税公課			2,000		対象外		印紙
8021	2021/04/11	荷造運賃			10,000	909	課税仕入	内税	電車回数券
8022	2021/04/11	交際費			3,213	292	課税仕入	内税	黒粉
8023	2021/04/12	消耗品費			2,980	271	課税仕入	内税	ヤマダ電機
8024	2021/04/13	通信費			7,154	650	課税仕入	内税	ネット
8025	2021/04/14	福利厚生費			52,000	4,727	課税仕入	内税	木温(新人歓迎会)
8026	2021/04/14	旅費交通費			5,430	494	課税仕入	内税	タクシー
8027	2021/04/16	通信費			8,375	761	課税仕入	内税	ネット
8028	2021/04/16	消耗品費			420	38	課税仕入	内税	堀萬
8007	2021/04/17	現金			200,000		対象外		

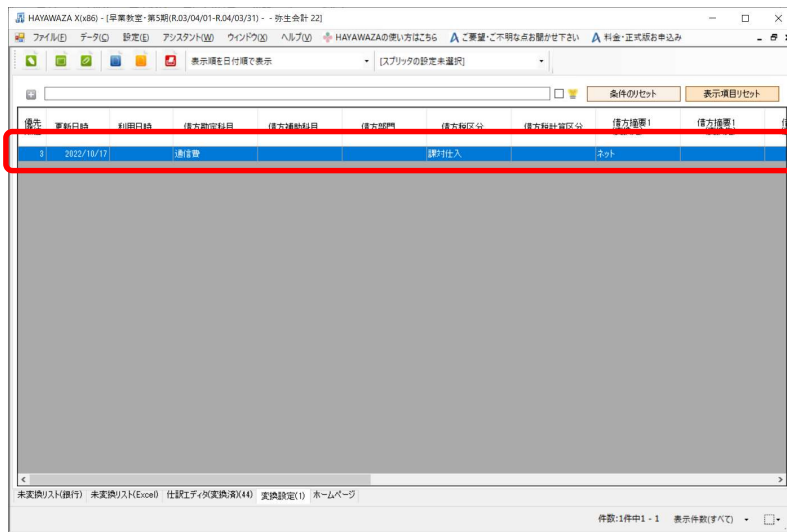
選択したら右クリックしてメニューから「選択データの変換設定の登録」を選択します。選択すると以下の画面が表示されます。



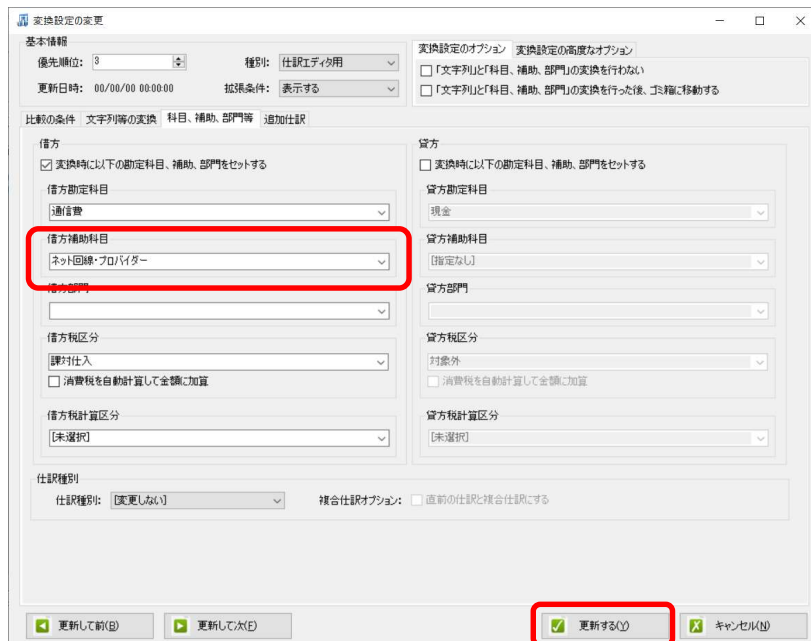
上記の画面で「はい」を選択します。選択すると以下の画面が表示されます。



上記の画面が表示されたら「はい」を選択します。選択すると「変換設定」タブが選択されて以下の画面が表示されます。

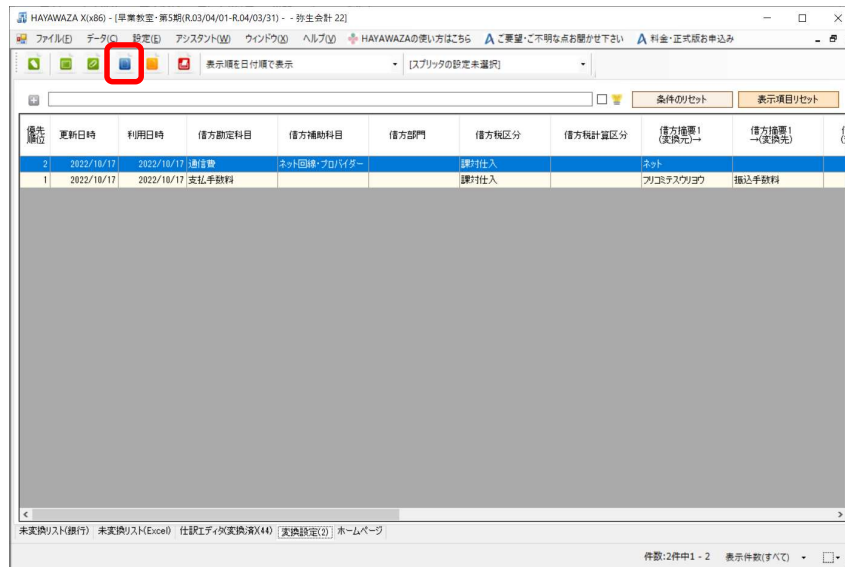


上記の画面で表示された変換設定が作成された変換設定です。ダブルクリックすると以下の画面が表示されます。



今回は、借方補助科目を表示されるように修正します。「ネット回線・プロバイダー」に変更したら「更新する」を選択します。（マスタ登録されている補助科目がプルダウンメニューに表示されます）

変更した変換設定を反映させるために以下の「反映ボタン（青いボタン）」を選択します。



選択すると変換設定の内容が反映されて処理が完了すると以下の画面が表示されます。



上記の画面で「OK」を選択すると以下の画面が表示されます。



仕訳エディタ用の変換設定は、通常のコバート時も処理がされるので、一度登録すると以降は登録する必要はありません。

以上