

パターン毎の書き出し摘要・メモの個別設定機能

株式会社 HAYAWAZA

書き出しを行う摘要・メモをパターン毎に個別設定できます。

基本的な書き出しの設定を登録しておき、別途設定したいパターンのみ指定することで様々な摘要・メモの出力に対応出来ます。

「設定」→「書き出し」の設定で基本の摘要・メモの出力設定を行います。

初期設定では摘要 1～3 まで全てが摘要・メモに出力されます。

基本の設定に摘要・メモの設定を変更します。

書き出しの設定

デフォルト設定
カレンダー表示
最初の曜日: デフォルト

出力先オプション
 ファイルに出力する

消費税金額出力オプション
 「借方、貸方摘要2」を消費税金額とみなして消費税金額を書き出しする

出力項目の設定

摘要への出力項目

借方摘要1 貸方摘要1
借方摘要2 貸方摘要2
借方摘要3 貸方摘要3

連結文字: 半角スペース

前後の空白を削除 連続する空白を空白に置換
 重複する摘要は出力しない
 連結文字の前後に摘要がない時、連結文字を使用しない

メモへの出力項目

借方摘要1 貸方摘要1
借方摘要2 貸方摘要2
借方摘要3 貸方摘要3

連結文字: 半角スペース

前後の空白を削除 連続する空白を空白に置換
 出力日時を追記
 連結文字の前後に摘要がない時、連結文字を使用しない

パターン毎の書き出しを優先する パターン毎の出力を設定(J)

付箋の設定

付箋1
なし

付箋2
なし

パターン毎を優先 パターン毎の付箋設定(K) 摘要文字毎を優先 摘要文字毎の付箋設定(K)

書き出し時の文字種別変換オプション

英字、その他: なにもしない 数字: なにもしない カナ: なにもしない

ファイル出力先ディレクトリ

C:\Users\User\Documents\Hayawaza\早業0データフォルダ\shared\output 参照(F)

設定する(Y) キャンセル(N)

基本設定を行ったら一度「設定する」をクリックし、設定内容を確定させます。

設定が完了したら再度書き出しの設定画面を表示させ、パターン毎の書き出し設定を行っていきます。

書き出しの設定画面の「パターン毎の出力を設定」をクリックします。

The screenshot shows the '書き出しの設定' (Print Settings) dialog box. The 'パターン毎の出力を設定(J)' button is highlighted with a red rectangle. The dialog box contains several sections:

- デフォルト設定**
 - カレンダー表示: 最初の曜日: デフォルト
 - 出力先オプション: ファイルに出力する
 - 消費税金額出力オプション: 「借方、貸方摘要2」を消費税金額とみなして消費税金額を書き出しする
- 出力項目の設定**
 - 摘要への出力項目:
 - 借方摘要1
 - 借方摘要2
 - 借方摘要3
 - 貸方摘要1
 - 貸方摘要2
 - 貸方摘要3
 - メモへの出力項目:
 - 借方摘要1
 - 借方摘要2
 - 借方摘要3
 - 貸方摘要1
 - 貸方摘要2
 - 貸方摘要3
 - 連結文字: 半角スペース
 - 前後の空白を削除
 - 連続する空白を空白に置換
 - 重複する摘要は出力しない
 - 連結文字の前後に摘要がない時、連結文字を使用しない
- パターン毎の書き出しを優先する
- パターン毎の出力を設定(J)

- 付箋の設定**
- 付箋1: なし
- 付箋2: なし
- パターン毎を優先
- パターン毎の付箋設定(K)
- 摘要文字毎を優先
- 摘要文字毎の付箋設定(K)
- 書き出し時の文字種別変換オプション**
- 英字、その他: なにもしない
- 数字: なにもしない
- カナ: なにもしない
- ファイル出力先ディレクトリ**
- C:\Users\user\Documents\Hayawaza\早業8データフォルダ\shared\output
- 参照(F)
- 設定する(Y)
- キャンセル(N)

パターン毎の出力を設定画面が表示され、登録されているパターンが一覧で表示されて来ます。

パターン毎の出力を設定

パターンと設定一覧

摘要	メモ	種別	パターン名
[[借摘要1]] [[貸摘要1]]	2018年11月26日 11時02分16秒出力 [[借摘要3]] [[貸摘要3]]	銀行データ	大阪中央 普通 0001234
[[借摘要1]] [[貸摘要1]]	2018年11月26日 11時02分16秒出力 [[借摘要3]] [[貸摘要3]]	銀行データ	天満支店 普通 1234567 三菱東京UFJ銀行(法...
[[借摘要1]] [[貸摘要1]]	2018年11月26日 11時02分16秒出力 [[借摘要3]] [[貸摘要3]]	Excelデータ	振替伝票中級教室
[[借摘要1]] [[貸摘要1]]	2018年11月26日 11時02分16秒出力 [[借摘要3]]	Excelデータ	現金出納帳

出力項目の設定

摘要への出力項目

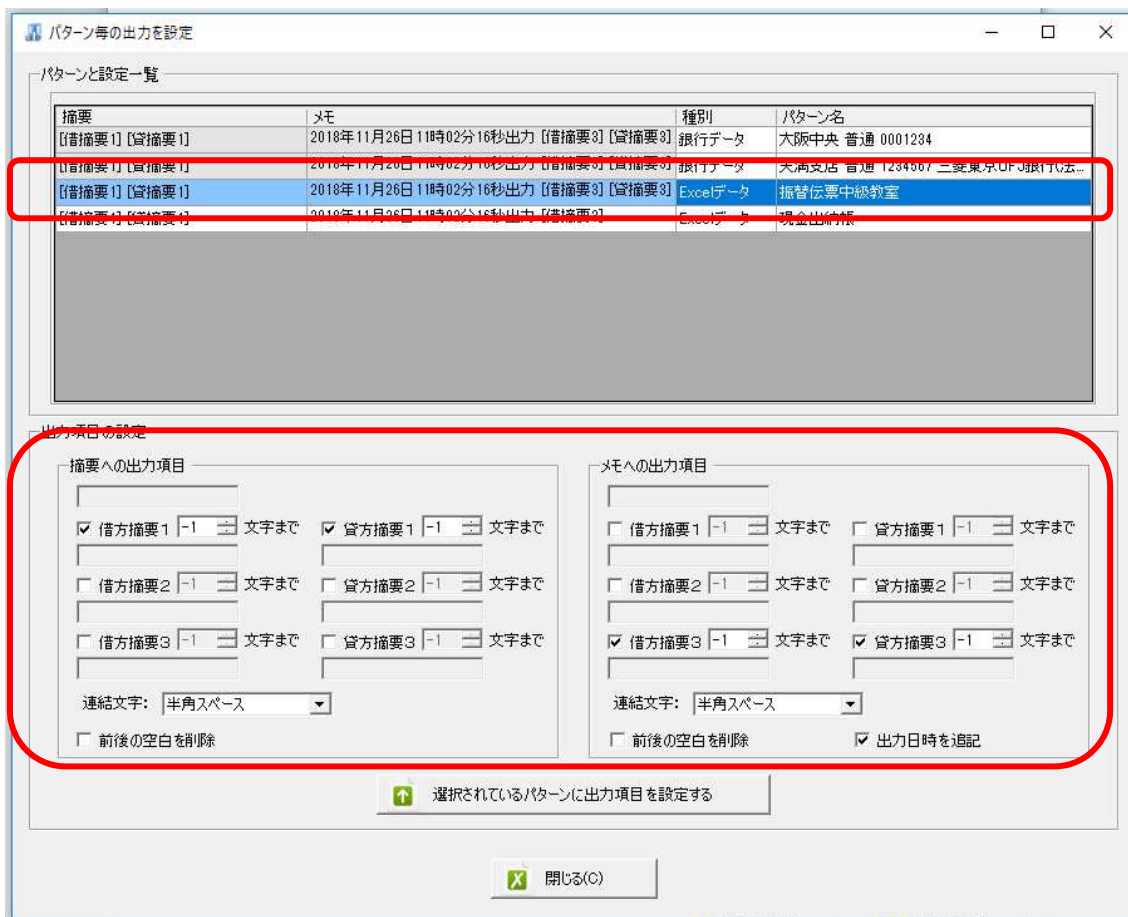
メモへの出力項目

選択されているパターンに出力項目を設定する

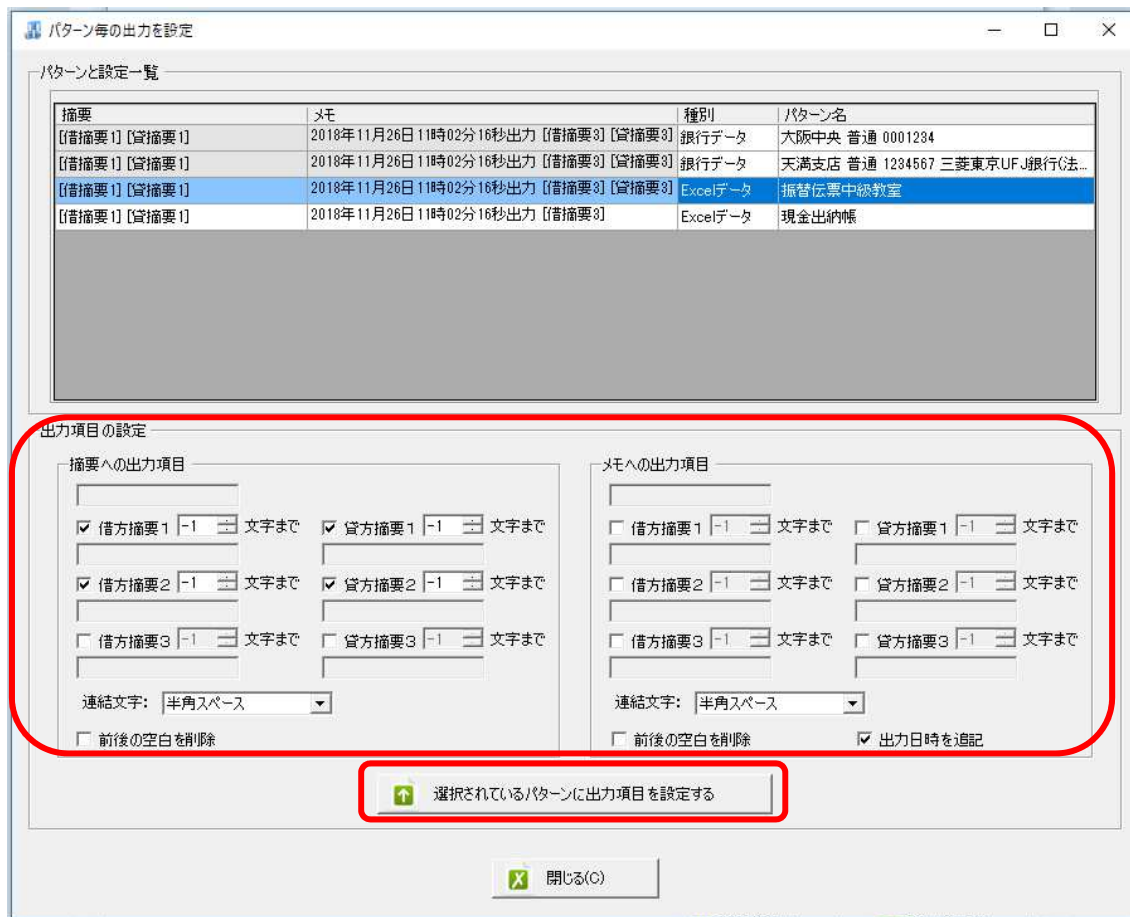
開じる(C)

一覧の中から摘要・メモの設定を変更したいパターン名をクリックします。

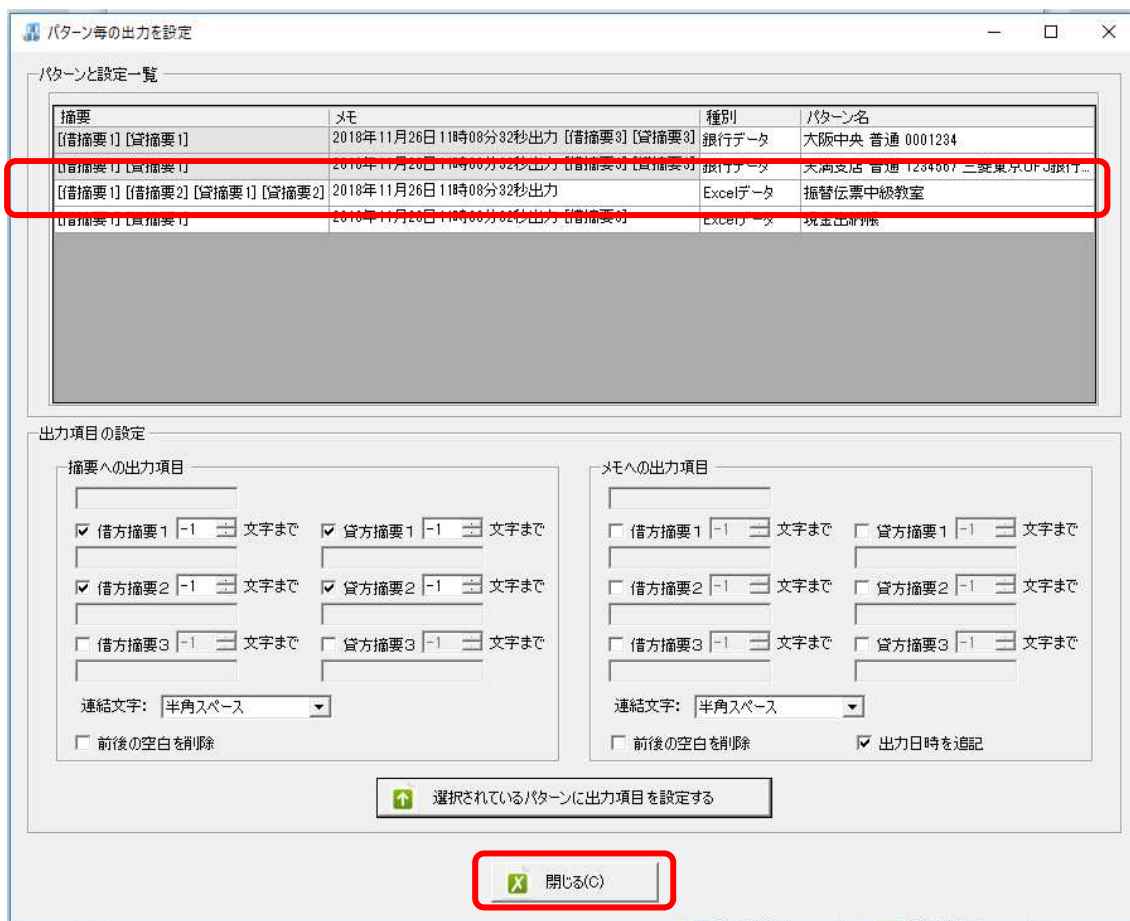
画面下部に基本の出力設定が表示されます。



摘要・メモの出力項目を変更し、「選択されているパターンに出力項目を設定する」をクリックします。



画面上部の設定内容が変更されます。変更するパターンの出力項目設定が完了したら「閉じる」で書き出し設定画面に戻ります。



出力項目の設定で「パターン毎の書き出しを優先する」にチェックを付けます。

※ここにチェックが付いていないとパターン毎に設定した出力項目が有効になりません。

The screenshot shows the '書き出しの設定' (Output Settings) dialog box. The 'パターン毎の書き出しを優先する' checkbox is checked and highlighted with a red box. The '設定する(Y)' button is also highlighted with a red box. The dialog box contains several sections: 'デフォルト設定' (Default Settings), '出力先オプション' (Output Destination Options), '消費税金額出力オプション' (Consumption Tax Amount Output Options), '出力項目の設定' (Output Item Settings), '付箋の設定' (Sticky Note Settings), '書き出し時の文字種別変換オプション' (Character Type Conversion Options at Output), and 'ファイル出力先ディレクトリ' (File Output Destination Directory).

設定が完了したら「設定する」をクリックして確定させます。

パターン毎の出力項目の設定がされている場合、書き出し画面で「パターン毎の書き出しを優先する」にチェックが付きます。

H.30/04/01~H.31/03/31

書き出し件数 **5 件(伝票数:4)**

書き出しデータオプション
 仕訳エディタ検索結果を出力(未書き出し分)
 すでに書き出された仕訳データを対象

出力先オプション
 ファイルに出力する

金額オプション
 金額が「0円」の仕訳を書き出す

決算仕訳オプション
 決算仕訳を出力する

出力後オプション
 書き出した仕訳を削除する
 ゴミ箱の仕訳を削除する

仕訳種別オプション
 単仕訳を振替伝票形式で出力
 1行振替伝票形式を単仕訳で出力

摘要への書き出しオプション
 借方摘要1
 貸方摘要1
 前後の空白を削除
 借方摘要2
 貸方摘要2
 連続する空白を空白に置換
 借方摘要3
 貸方摘要3
 重複する摘要は出力しない
 連結文字: 半角スペース

メモへの書き出しオプション
 借方摘要1
 貸方摘要1
 前後の空白を削除
 借方摘要2
 貸方摘要2
 連続する空白を空白に置換
 借方摘要3
 貸方摘要3
 出力日時を追記
 連結文字: 半角スペース

付箋オプション
 付箋1
 なし

 パターン毎の付箋を優先
 付箋2
 なし

 摘要文字毎の付箋を優先

書き出しの対象期間
 現在の会計期間すべて選択
 会計期間外も対象とする
 (「ファイル出力する」を選択すると有効)
 対象期間を指定 2018年 4月 1日 ~ 2019年 3月31日

2018年11月
 日月火水木金土
 28 29 30 31 1 2 3
 4 5 6 7 8 9 10
 11 12 13 14 15 16 17
 18 19 20 21 22 23 24
 25 26 27 28 29 30

2018年12月
 日月火水木金土
 1 2 3 4 5 6 7 8
 9 10 11 12 13 14 15
 16 17 18 19 20 21 22
 23 24 25 26 27 28 29
 30 31

2019年1月
 日月火水木金土
 1 2 3 4 5
 6 7 8 9 10 11 12
 13 14 15 16 17 18 19
 20 21 22 23 24 25 26
 27 28 29 30 31

2019年2月
 日月火水木金土
 1 2
 3 4 5 6 7 8 9
 10 11 12 13 14 15 16
 17 18 19 20 21 22 23
 24 25 26 27 28 29 30
 31

2019年3月
 日月火水木金土
 1 2
 3 4 5 6 7 8 9
 10 11 12 13 14 15 16
 17 18 19 20 21 22 23
 24 25 26 27 28 29 30
 31

2019年4月
 日月火水木金土
 1 2 3 4 5 6
 7 8 9 10 11 12 13
 14 15 16 17 18 19 20
 21 22 23 24 25 26 27
 28 29 30

2019年5月
 日月火水木金土
 1 2 3 4
 5 6 7 8 9 10 11
 12 13 14 15 16 17 18
 19 20 21 22 23 24 25
 26 27 28 29 30 31

2019年6月
 日月火水木金土
 1
 2 3 4 5 6 7 8
 9 10 11 12 13 14 15
 16 17 18 19 20 21 22
 23 24 25 26 27 28 29
 30

2019年7月
 日月火水木金土
 1 2 3 4 5 6
 7 8 9 10 11 12 13
 14 15 16 17 18 19 20
 21 22 23 24 25 26 27
 28 29 30 31 1 2 3
 4 5 6 7 8 9 10

今日: 2018/11/26

書き出す(Y) キャンセル(N)

以上