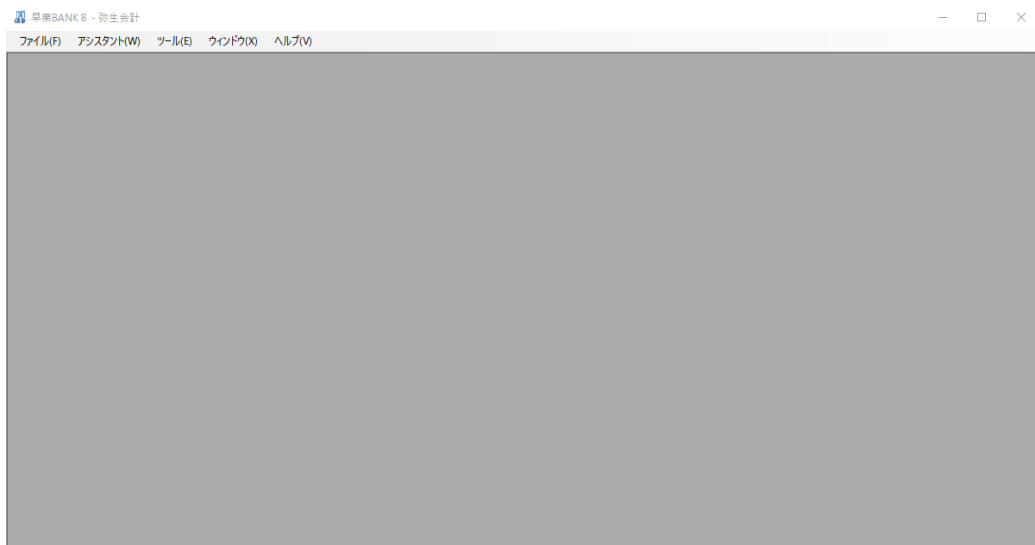


事業所毎のパターン数設定方法について

株式会社 HAYAWAZA

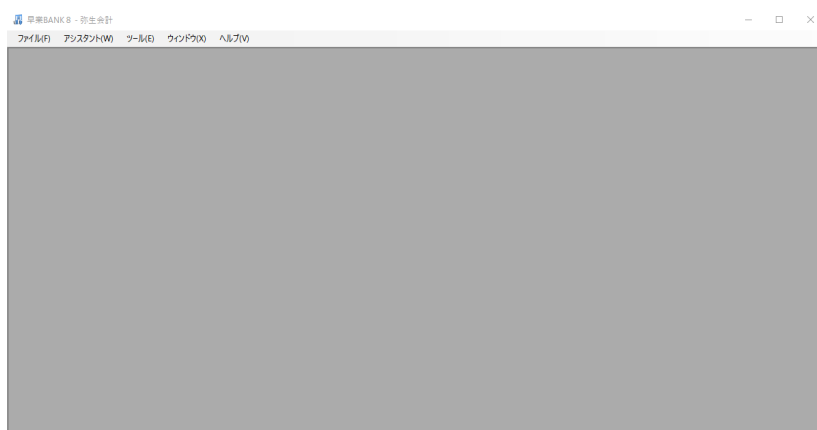
本資料では、HAYAWAZAXにおける事業所毎のパターン数設定方法についてご説明致します。尚、本設定をする前にPCにパターンが設定されているかご確認下さい。確認方法は、HAYAWAZAXを起動すると以下の画面が表示されます。



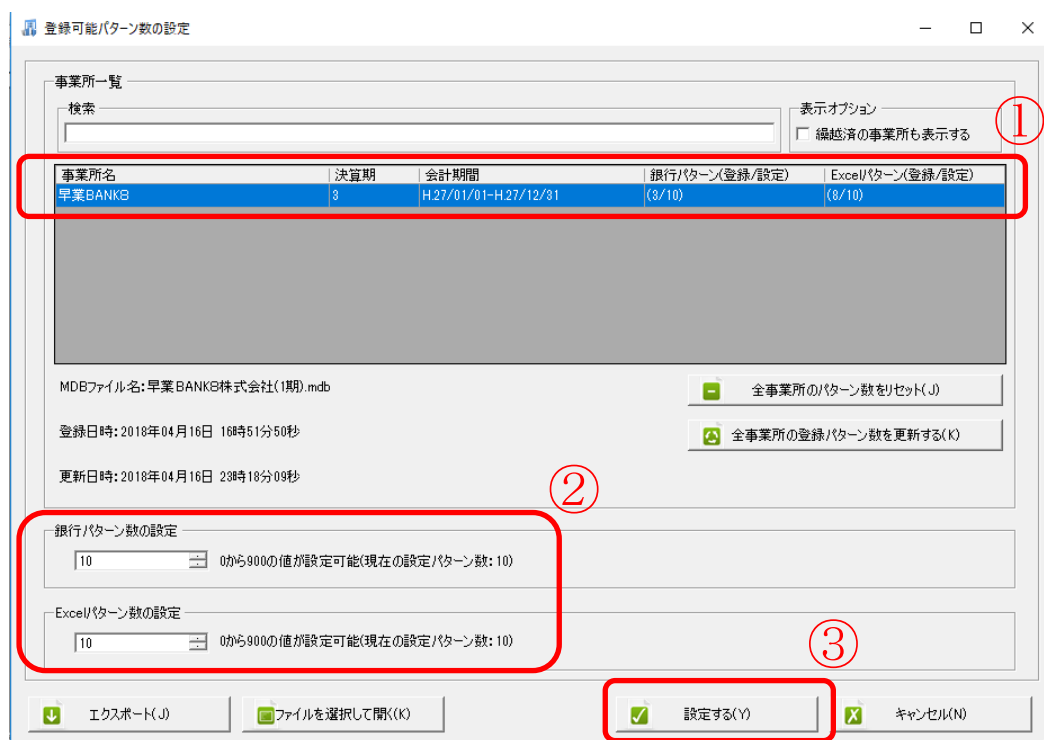
上記の画面が表示されたらメニューから「ヘルプ」→「ライセンス情報」を選択すると以下の画面が表示されます。



ライセンスの内容を確認したらメインの画面に戻ります。



上記の画面からメニューで「ツール」→「事業所毎のパターン数の設定」を選択します。選択すると以下の画面が表示されます。



上記の画面で事業所の一覧から対象の事業所を選択したら「銀行パターン数」、「Excelパターン数」を指定します。複数の事業所のパターン数を変更する場合は、事業所を選択後にパターン数を指定して下さい。指定が完了したら「設定する」ボタンを選択します。これで事業所毎のパターン数の設定は完了です。

以上