

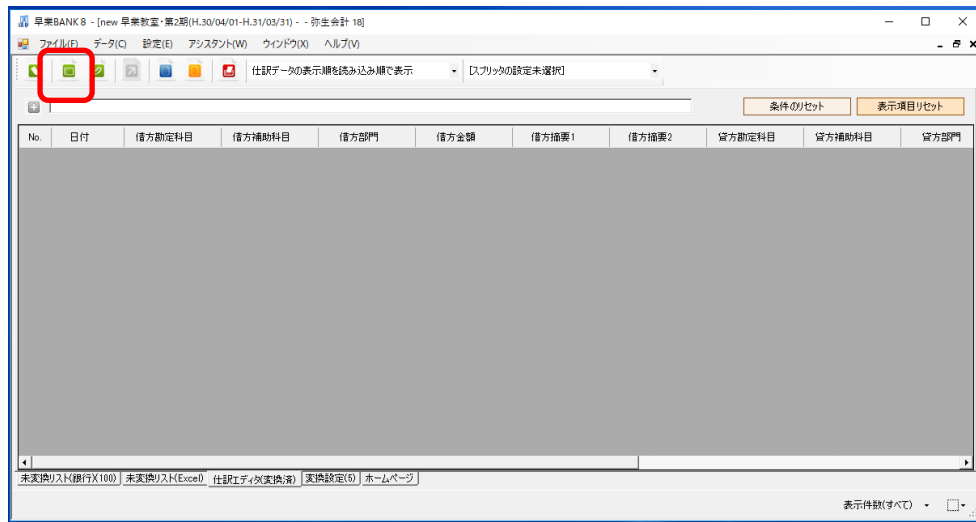
銀行パターンの科目、補助、部門の変更方法

株式会社 HAYAWAZA

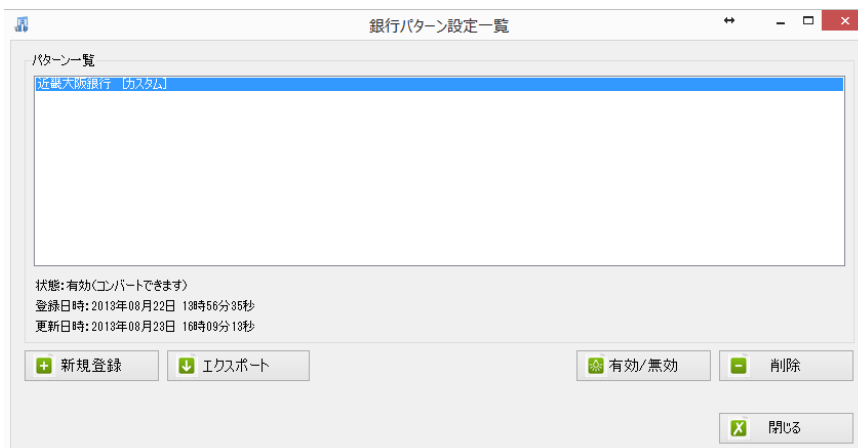
本資料では、設定された銀行パターンの勘定科目、補助科目、部門の変更方法についてご説明致します。

対応手順：

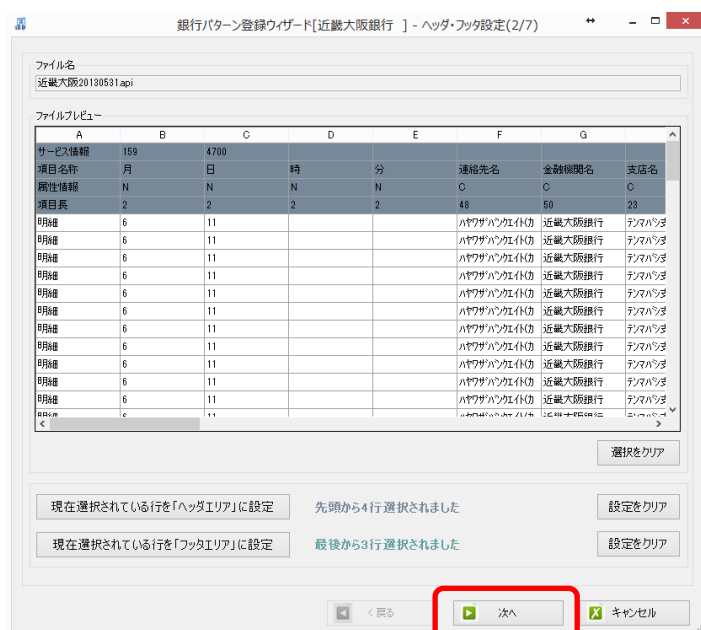
HAYAWAZAXを起動して事業所を開きます。



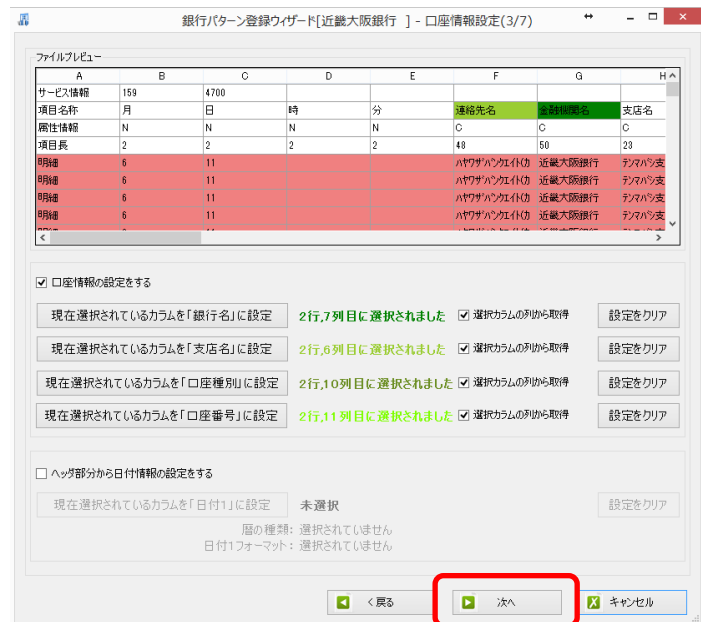
上記の画面から「銀行データのパターン管理」ボタンを選択します。選択すると以下の画面が表示されます。



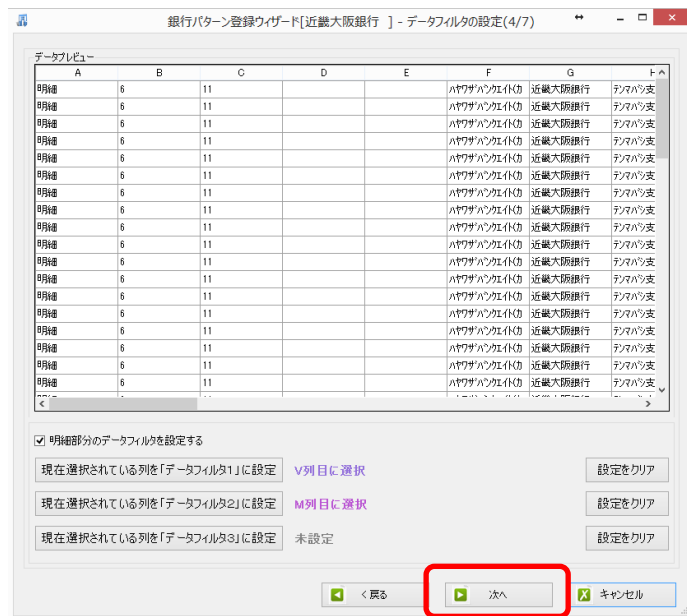
上記の画面で変更したい銀行パターンをダブルクリックすると以下の画面が表示されます。



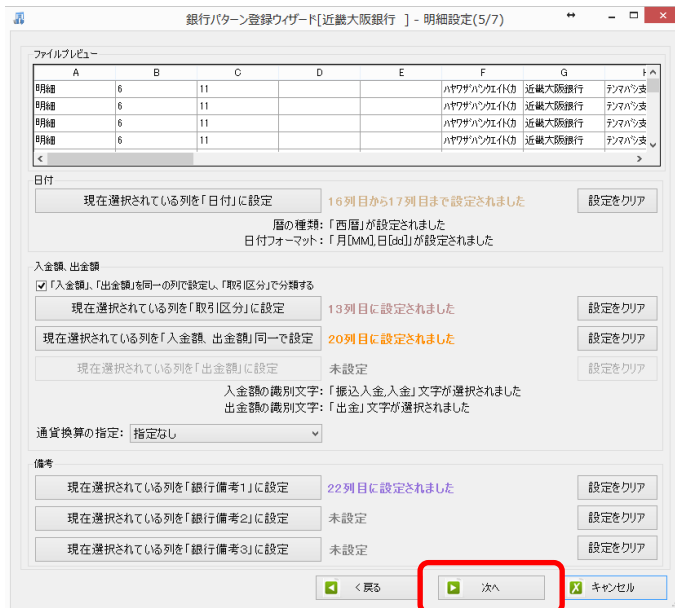
上記の画面では、変更する項目がないので、「次へ」を選択します。選択すると以下の画面が表示されます。



上記の画面では、変更する項目がないので、「次へ」を選択します。選択すると以下の画面が表示されます。



上記の画面では、変更する項目がないので、「次へ」を選択します。選択すると以下の画面が表示されます。



上記の画面では、変更する項目がないので、「次へ」を選択します。選択すると以下の画面が表示されます。

銀行パターン登録ウィザード[近畿大阪銀行] - 勘定科目、補助科目、部門設定(6/7)

登録名称
近畿大阪銀行 (20文字まで)

勘定科目
普通預金

補助科目
近畿大阪銀行

部門
[未選択]

登録名称とExcelファイルの関連付け
銀行ファイル名に以下の文字列が含まれる場合、現在の登録内容がパターン候補として表示されます

文字列の新規登録

近畿大阪 (20文字まで)

登録済み一覧から選択

近畿大阪

文字列を使用しない

銀行ファイル名のプレビュー
近畿大阪<任意の文字列>.api クリップボードコピー

< 戻る 次へ キャンセル

上記の画面が表示されたら「勘定科目」、「補助科目」、「部門」の項目を変更します。変更が完了したら「次へ」を選択します。

銀行パターン登録ウィザード[近畿大阪銀行] - 確認画面(7/7)

登録名称
近畿大阪銀行

勘定科目情報
普通預金

補助科目情報
近畿大阪銀行

部門情報
未選択

連携換算の指定
指定なし

銀行ファイル名の関連付け
文字列: 近畿大阪 クリップボードコピー

銀行ファイル名のプレビュー: 近畿大阪<任意の文字列>.api クリップボードコピー

ヘッダ/フッタプレビュー

A	B	C	D	E	F	G	H
サービス情報	159	4700					
項目名称	月	日	時	分	連絡先名	振替種別名	支店名
徴性情報	N	N	N	N	C	C	C
項目長	2	2	2	2	48	50	28

明細プレビュー

明細	6	11			ハワザバンク(株)	近畿大阪銀行	アヲハシ支店
明細	6	11			ハワザバンク(株)	近畿大阪銀行	アヲハシ支店
明細	6	11			ハワザバンク(株)	近畿大阪銀行	アヲハシ支店
明細	6	11			ハワザバンク(株)	近畿大阪銀行	アヲハシ支店
明細	6	11			ハワザバンク(株)	近畿大阪銀行	アヲハシ支店
明細	6	11			ハワザバンク(株)	近畿大阪銀行	アヲハシ支店

< 戻る 更新する キャンセル

上記の画面が表示されたら「更新する」ボタンを選択すると、銀行パターンの勘定科目、補助科目、部門の修正は完了です。

以上